



EURL ONLY MACHINE

Fiche technique

Machine de tuyau PVC SJZ65 / 132



Liste d'équipement principale

no	Nom	Quantité
1	Extrudeuse conique à double vis SJSZ-65/132 (équipée d'un chargeur de matière)	1 ensemble
2	tête d'extrudeuse et moule ($\Phi 75$ - $\Phi 200$ mm)	1 ensemble
3	Unité d'étalonnage sous vide	1 ensemble
4	Unité de transport et unité de coupe	1 ensemble
5	empileur	1 ensemble

Paramètres techniques

- 1. Extrudeuse à double vis conique SJSZ-65/132 (équipée d'une unité d'alimentation automatique)**






EURL SONLY MACHINE



Moteur principal	un ensemble
Puissance du moteur	37kw
Puissance du moteur d'alimentation	1.1kw
Boîte de vitesse	un ensemble
Rapport de Vitesse	40: 1
Distributeur	un ensemble
Vis	
Diamètre de la vis	65/132
Matériau	
Profondeur du nitrure	38CrMoALA
baril	0.4-0.7mm
Matériau du baril	38CrMoALA
Profondeur du nitrure	0.4-0.7mm
Baril Chauffage	Chauffage en fonte d'aluminium
Zone de chauffage	Quatre zones
Puissance de chauffage	20kw
Méthode de refroidissement	Refroidissement du ventilateur d'air
Quantité du Ventilateur d'air	3pieces
Puissance de refroidissement	3 × 0.25kw
Pompe sous vide	un ensemble



EURL ONLY MACHINE

Capacité	180-250 kgs/h
Puissance	2.2kw
Système d'alimentation automatique	
Puissance du moteur d'alimentation automatique	1.1kw
Matériel	acier inoxydable
Partie électriquement contrôlée: cabinet de contrôle d'opération du moteur principal	
Contrôleur de température	
Contacteur	
Relais	
Puissance, bouton	
Transducteur	
Transducteur (pour l'alimentation)	

2. tête d'extrudeuse et moule (Φ75-200mm)




Tuyau en PVC	Φ75-200mm
Matériel	moulage de l'acier de haute qualité
Matériel ensemble dimensionnement sous vide	nature Cuivre
Matériau du collier chauffant	acier inoxydable

3. Unité d'étalonnage sous vide



EURL SONLY MACHINE



Pompe sous vide	Un ensemble
Puissance	5.5kw
Bâton de déplacement électrique	un ensemble
Pompe à eau à haute pression	deux ensembles
Puissance	1.5kw / ensemble, 3kw / ensemble
Buse haute pression	un ensemble
Matériel	ABS
Support de tuyau	un ensemble
matériau	Nylons 66 et acier inoxydable
Corps de réservoir de refroidissement	un ensemble
boîte de Contrôle	un ensemble
Marque	
Grille et rail de guide de déplacement	

4. unité de Transport + coupe



EURL SONLY MACHINE




Largeur de traction	200mm
vitesse Max de traction	100mm
Puissance de traction	2.2kw
Contrôle de la fréquence du contrôle de la vitesse du moteur du tracteur	
Vitesse de traction	1-8m / min
Déplacement de serrage	Commande manuelle
Manière de coupe	Coupe de scie
largeur Max. de coupe	200mm
Puissance de moteur de coupeur	1.5kw
Mouvement de serrage	Air exploité



EURL ONLY MACHINE

5. Empileur



le cylindre d'air Renversée	2 pièces
Partie de contrôle pneumatique	1 ensemble
Le traitement de panneau de pétrissage d'acier inoxydable devient, l'opérateur aérien se retourne, utilisant avec le coupeur, et pousse automatiquement le matériel, décidant de la longueur des coupes.	